


I. Je potrebné pred cúvaním pod prívies znížiť odpruženie ťažného vozidla?

ÁNO / NIE

II. Spáruj „piate koleso“ a „spojovací čap“ so správnym číslom.




piate koleso



spojovací čap

III. Na obrázku nájdí parkovaciu brzdú príviesu a vyznač správnu odpoveď.




v červenom kruhu



v modrom kruhu

IV. Na obrázku nájdí rukoväť zámkov piateho kola, ako aj kontrolku zámku.




kontrolka zámku



rukoväť zámku

V. Čo sa dá ovládať týmto spínačom?



- zámok piateho kola
- odpruženie pre spodnú polohu
- odpruženie do hornej polohy
- ovládanie úrovne odpruženia
- ručná brzda

VI. Photo credits: STEP IN partnerstvo

VII. Poznámky:

STEP IN to the online world/virtual learning, Facilitation of access to Vocational practice through online teaching at secondary technical schools

Projekt je spolufinancovaný z prostriedkov Európskej únie, programu ERASMUS+.

Číslo projektu: 2020-1-SK01-KA226-VET-094400

Podpora Európskej komisie na výrobu tohto materiálu nepredstavuje súhlas s obsahom, ktorý odráža len názory autorov, a Komisia nemôže byť zodpovedná za prípadné použitie informácií, ktoré sú v nej obsiahnuté.

Projekt STEP IN sa realizuje v partnerstve:

