

I. È necessario abbassare la sospensione del veicolo trainante prima di effettuare la retromarcia sotto/sotto il rimorchio?

SÌ / NO

II. Indicare la ralla e tirare il perno nell'immagine.





Tabella di trazione



Coppiglia


III. Indicare nell'immagine il freno di stazionamento del rimorchio.



nel cerchio rosso

nel cerchio blu

IV. Indica la maniglia bloccata della quinta ruota, così come il correttore di blocco.



Maniglia di blocco



Verifica blocco

V. Cosa si può collegare con questo interruttore?



- Blocco della quinta ruota
- Sospensione per la posizione inferiore
- Sospensione in prima posizione
- Controllo del livello delle sospensioni
- Freno di stazionamento

VI. Crediti fotografici: partnership STEP IN

VII. Appunti:

STEP IN to the online world/virtual learning, Facilitation of access to Vocational practice through online teaching at secondary technical schools

Il progetto è cofinanziato dal programma ERASMUS+ dell'Unione Europea.

Numero del contratto: 2020-1-SK01-KA226-VET-094400

Il sostegno della Commissione europea alla produzione di questo materiale non costituisce un'approvazione del contenuto, che riflette esclusivamente il punto di vista degli autori, e la Commissione non può essere ritenuta responsabile per l'uso che può essere fatto delle informazioni ivi contenute.

Progetto STEP IN in collaborazione con:

